


Правила поведения в школе

1. Учащийся приходит в школу за 15 минут до начала занятий; чистый, опрятный, надевает сменную обувь, занимает рабочее место и готовит все необходимые учебные принадлежности к предстоящему уроку
2. Ученик обязан выполнять домашнее задание в сроки, установленные школьной программой
3. По первому требованию учителя следует предъявлять дневник
4. Ежедневно вести запись домашнего задания в дневнике
5. Приносить на занятия все необходимые учебники, тетради, пособия, письменные принадлежности
6. Не разрешается жевать жевательную резинку, пользоваться плеерами и средствами мобильной связи на уроках
7. Запрещается употреблять непристойные выражения и жесты
8. Учащиеся школы должны уважать достоинство обучающихся и работников школы.
9. Учащиеся берегут имущество школы, аккуратно относятся как к своему, так и к чужому имуществу, соблюдают чистоту и порядок на территории школы.
10. Все учащиеся принимают участия в мероприятиях по благоустройству школы и школьной территории, в меру своих физических возможностей.
11. Учащимся следует уважать право собственности. Книги, куртки и прочие личные вещи, находящиеся в школе, принадлежат их владельцам.
12. Учащимся, нашедшим потерянные или забытые, по их мнению, вещи, предлагается сдать их дежурному администратору или учителю.
13. Нельзя без разрешения педагогов или медицинской сестры уходить из школы в урочное время.
14. В случае пропуска занятий, учащийся должен предъявить классному руководителю справку или записку от родителей (лиц их замещающих) о причине отсутствия на занятиях.



БЕЗОПАСНОСТЬ В ДОМЕ

Опасность первая. Острые, колющие и режущие предметы.

Правило 1. Все острые, колющие и режущие предметы обязательно надо класть на свои места. Порядок в доме не только для красоты, но и для безопасности.

Опасность вторая. Электрические приборы. Они могут ударить током или стать причиной пожара.

Правило 1. Уходя из дома и даже из комнаты, обязательно выключай телевизор, магнитофон, утюг и другие электроприборы.

Правило 2. Никогда не тяни за электрический провод руками (а кота за хвост).

Правило 3. Ни в коем случае не подходи к оголённым проводам и не дотрагивайся до них.

Опасность третья. Лекарства и бытовая химия.

Правило 1. Ни в коем случае не пробуй никакие лекарства. Во-первых, это невкусно, а во-вторых, неправильно принятое лекарство может оказаться ядом.

Опасность четвёртая (невидимая и неслышимая). ГАЗ

Газ может быть очень опасен. Во-первых, скопившись на кухне, газ может взорваться. Во-вторых, им можно отравиться. Поэтому, почувствовав запах газа, соблюдай следующие правила:

Правило 1. Срочно скажи об этом взрослым.

Правило 2. Надо сразу же открыть окна и проветрить квартиру.



Правило 3. Проверь, закрыты ли краны на плите.

Правило 4. Немедленно позвони по телефону 04.

Правило 5. Ни в коем случае не включай свет и не зажигай спички.

ПОЖАРНАЯ БЕЗОПАСНОСТЬ.

Пожары очень опасны. При пожаре могут сгореть вещи, квартира и даже целый дом. Но главное, что при пожаре могут погибнуть люди. Запомни правила противопожарной безопасности.

Правило 1. Не балуйся дома со спичками и зажигалками. Это одна из причин пожаров.

Правило 2. Уходя из комнаты или из дома, не забывай выключать электроприборы.

Правило 3. Не суши бельё над плитой.

Правило 4. Ни в коем случае не зажигай фейерверки, свечи или бенгальские огни дома (и вообще лучше это делать только со взрослыми).

Правило 5. В деревне или на даче без взрослых не подходи к печке и не открывай печную дверцу (от выскочившего уголька может загореться дом).

ЕСЛИ В ДОМЕ НАЧАЛСЯ ПОЖАР

Правило 1. Если огонь небольшой, можно попробовать сразу же затушить его, набросив на него плотную ткань или одеяло или вылив кастрюлю воды.

Правило 2. Если огонь сразу не погас, немедленно убегай из дома в безопасное место. И только после этого позвони в пожарную охрану по телефону 01 или попроси об этом соседей.



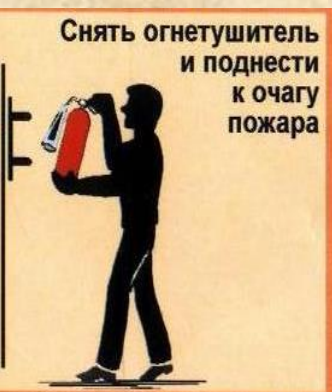
Правило 3. Если не можешь убежать из горящей квартиры, сразу же позвони по телефону 01 и сообщи пожарным точный адрес и номер своей квартиры.

Правило 4. При пожаре дым гораздо опаснее огня. Большинство людей при пожаре погибают от дыма. Если чувствуешь, что задыхаешься, опустись на корточки или продвигайся к выходу ползком - внизу дыма меньше.

Правило 5. При пожаре никогда не садись в лифт. Он может отключиться, и ты задохнешься.

Правило 6. Ожидая приезда пожарных, не теряй головы и не выпрыгивай из окна. Тебя обязательно спасут.

Правило 7. Когда приедут пожарные, во всём их слушайся и не бойся. Они лучше знают как тебя спасти.





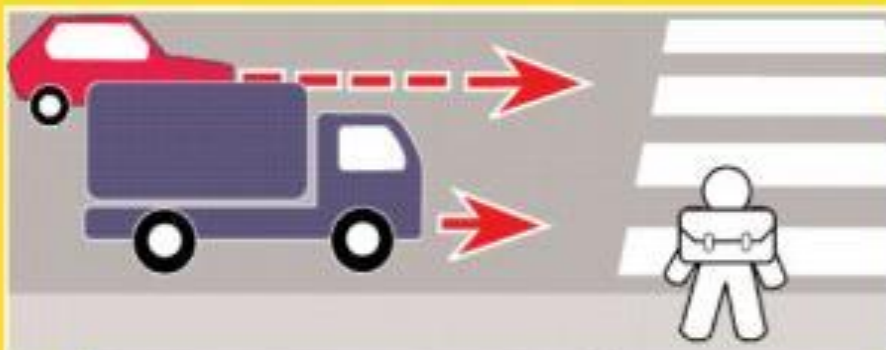
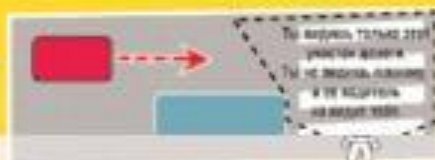
БУДЬ ОСОБЕННО ВНИМАТЕЛЕН, КОГДА ОБЗОРУ МЕШАЕТ ПРЕПЯТСТВИЕ



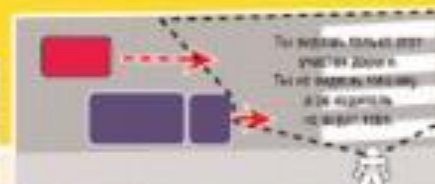
Стоящая у тротуара автомашина, кусты, ларёк
могут скрывать за собой движущийся автомобиль



Подожди, пока он отъедет,
и только тогда начинай переход



Медленно едущий автомобиль может скрывать за собой
автомашину, движущуюся с большей скоростью





Мы – за безопасность на дорогах!



Лучший способ сохранить свою жизнь на дорогах - соблюдать **Правила дорожного движения!**

Правило 1. Переходить улицу можно только по пешеходным переходам. Они обозначаются специальным знаком "Пешеходный переход".

Правило 2. Если нет подземного перехода, ты должен пользоваться переходом со светофором.

Правило 3. Нельзя переходить улицу на красный свет, даже если нет машин.

Правило 4. Переходя улицу, всегда надо смотреть: сначала - налево, а дойдя до середины дороги - направо.

Правило 5. Безопаснее всего переходить улицу с группой пешеходов.

Правило 6. Ни в коем случае нельзя выбегать на дорогу. Перед дорогой надо остановиться.


Правило 7. Нельзя играть на проезжей части дороги и на тротуаре.

Правило 8. Если твои родители забыли, с какой стороны нужно обходить автобус, троллейбус и трамвай, можешь им напомнить, что: автобус, троллейбус, трамвай опасно обходить как спереди, так и сзади. Надо дойти до ближайшего пешеходного перехода и по нему перейти улицу.

Правило 9. Вне населённых пунктов детям разрешается идти только со взрослыми по краю (обочине) навстречу машинам.



Памятки по безопасности на дороге



В дождливый день.

Сегодня на улице дождь. Дорога скользкая. Стёкла автомобилей покрываются водой. Видимость ухудшается. В таких условиях водителю трудно ехать. Расстояние, нужное для остановки автомобиля, на мокрой дороге увеличивается. Поэтому, возвращаясь из школы, не перебегайте улицу. Посмотрите внимательно вокруг себя, пропустите приближающийся транспорт и, только убедившись в полной безопасности, начинайте переход. **ЗАПОМНИТЕ:** даже старый опытный водитель не сможет мгновенно остановить автомобиль.

В туман.

Сегодня на улице туман. Видимость очень плохая. Поэтому прежде чем перейти дорогу, убедитесь, что по ней не идёт автомобиль. А если рядом окажется малыш, возьмите его за руку и переведите через дорогу. В тумане надо быть особенно осторожным.

В морозную погоду.

Сегодня на улице холодно. Стёкла автомобилей покрываются изморозью, и водителю очень трудно наблюдать за дорогой. Переход улицы перед близко идущим автомобилем всегда опасен, а сейчас тем более. И чтобы с вами не случилось беды, - не торопитесь, подождите, пока пройдёт весь транспорт. Только после этого можно переходить улицу. Не забудьте, что движение пешехода может быть затруднено из-за гололёда на проезжей части.



В гололёд.

После тёплых дней наступило похолодание. Дорога покрылась ледяной коркой., стало скользко. В этих условиях появляться перед близко идущим транспортом очень опасно: на скользкой дороге машину остановить трудно. По этому по пути домой будьте особенно осторожны. Не спешите, т. к. можно неожиданно упасть и оказаться под колёсами.

Весной.

Наступила весна. Весеннее солнышко манит на воздух. Но, к сожалению, не все дети правильно ведут себя на улице. Они играют на проезжей части, перебегают дорогу в запрещенных местах. Это кончается иногда трагически. Нельзя забывать, что в весенние дни движение на улицах становится интенсивнее: выезжают и те водители, которые зимой обычно не ездят. Это владельцы индивидуальных транспортных средств, мотоциклов, мотороллеров, мопедов. Кроме того, в сухую солнечную погоду водители ведут свой транспорт быстрее, чем обычно. Поэтому, прежде чем перейти дорогу, внимательно посмотрите по сторонам. И если увидите приближающийся автомобиль, пропустите его. На велосипеде катайтесь только во дворах или на специальных площадках. Запомните, что от несчастного случая вы уберёжете себя только безукоризненным соблюдением Правил дорожного движения.

Всегда помните, что знание и соблюдение Правил дорожного движения — гарантия безопасности вашей жизни.

